

# Ф300

Фасад с интегрированной ручкой

Красный насыщенный  
M9006



Ярко-белый  
M9001



Серая Пыль  
M9007



Серо-бежевый  
M9004



Черный темный  
M9009



Желто-оранжевый  
M9005



Легкий слоновый  
M9003



Яблоко  
M9008



Ф300.Г  
Фасад глухой

Сливочно-белый  
M9002

## Технические возможности исполнения

Толщина фасада (МДФ), мм:	Радиус фрезы по торцу, мм:	Расположение тех. отверстий под петли	Выборка под стекло/решётку
19	5	Стандарт / Эскиз	h 4x8мм h 8x8мм

## Варианты исполнения фасада

	ВЫСОТА	ШИРИНА
ФАСАД ПРЯМОЙ (ГЛУХОЙ)	246...2000	176...1000
НАКЛАДКА НА ЯЩИК	140...245	176...1000
ФАСАД ПОД СТЕКЛО / РЕШЁТКУ / ВИТРАЖ	396...2000	296...1000



Ф300.Я  
Накладка на ящик



Ф300.В  
Фасад под решетку



Ф300.В  
Фасад под стекло

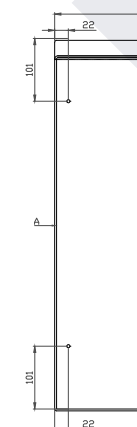


Ф300.В  
Фасад под витраж

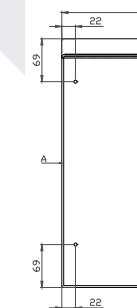
## Расположение технологических отверстий

диаметром 5 мм,  
глубиной 12 мм  
под место установки  
мебельной петли

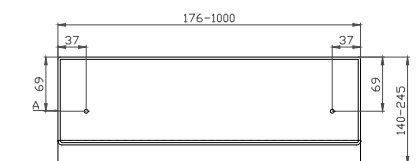
Высота фасада >400 мм



Высота фасада <400 мм



## Накладка на ящик



## Схема расчета стекла/решетки/витража

от ширины и высоты  
заказываемого фасада  
необходимо вычесть 120 мм