









Ф215

Фасад с фрезеровкой по пласти

- Красный насыщенный M9006 
- Ярко-белый M9001 
- Серая Пыль M9007 
- Серо-бежевый M9004 
- Сливочно-белый M9002 
- Желто-оранжевый M9005 
- Легкий слоновый M9003 
- Яблоко M9008 



Ф215.Г
Фасад глухой

Черный темный M9009

Технические возможности исполнения

| Толщина фасада (МДФ), мм: | Радиус фрезы по торцу, мм: | Расположение тех. отверстий под петли | Выборка под стекло/решётку |
|---------------------------|----------------------------|---------------------------------------|----------------------------|
| 16/19 | 5/10/90 | Стандарт / Эскиз | h 4x8мм h 8x8мм |

Варианты исполнения фасада

| | ВЫСОТА | ШИРИНА |
|-------------------------------------|------------|------------|
| ФАСАД ПРЯМОЙ (ГЛУХОЙ) | 216...2000 | 246...1000 |
| НАКЛАДКА НА ЯЩИК | 140...215 | 246...1000 |
| ФАСАД ПОД СТЕКЛО / РЕШЁТКУ / ВИТРАЖ | 396...2000 | 296...1000 |



Ф215.Я
Накладка на ящик

Ф215.В
Фасад под решетку

Ф215.В
Фасад под стекло



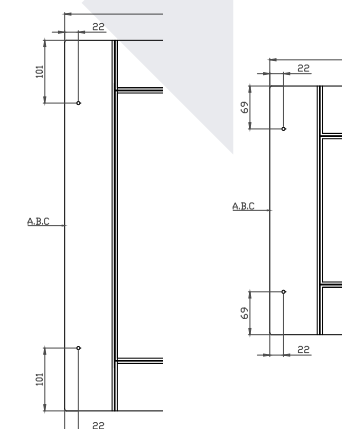
Ф215.В
Фасад под витраж

Расположение технологических отверстий

диаметром 5 мм, глубиной 12 мм под место установки мебельной петли

Высота фасада >400 мм

Высота фасада <400 мм



Накладка на ящик

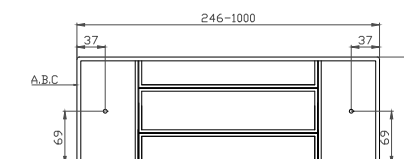


Схема расчета стекла/решетки/витража

от ширины и высоты заказываемого фасада необходимо вычесть 120 мм